

<b>ADAYO</b>	<b>操作手册-帐号、供应商、权限分配</b>		项目组
惠州华阳通用电子有限公司	生成日期:2016-6-29	作者: 孙建菊	SRM

## 华阳 SRM 操作说明书

### ( 新建帐号、分配供应商、权限分配、 )

文件版本 : V 3.0

更新日期 : 2021-07-26

惠州华阳通用电子有限公司版权所有  
[www.foryouge.com](http://www.foryouge.com)

文档类型	文档属性	页码
操作手册	保密信息	1 of 5

<b>ADAYO</b>	<b>操作手册-帐号、供应商、权限分配</b>		项目组
惠州华阳通用电子有限公司	生成日期:2016-6-29	作者: 孙建菊	SRM

解释：系统中权限设置有四个概念：角色、部门、帐号、菜单

角色可以理解为岗位、不同岗位的人员分配在不同部门、不同的角色工作内容又不一样，所以需要分配不同的菜单；

## 1. 组织架构维护

1.1 点击组织架构维护进入界面；点击新增按钮增加部门；



1.2 点击新增按钮增加部门；录入部门编码、名称、选择类型并确定保存

**新增顶级部门** ✕

上级部门名称

\* 部门编码

\* 部门名称

\* 部门类型

是否启用

## 2. 角色维护

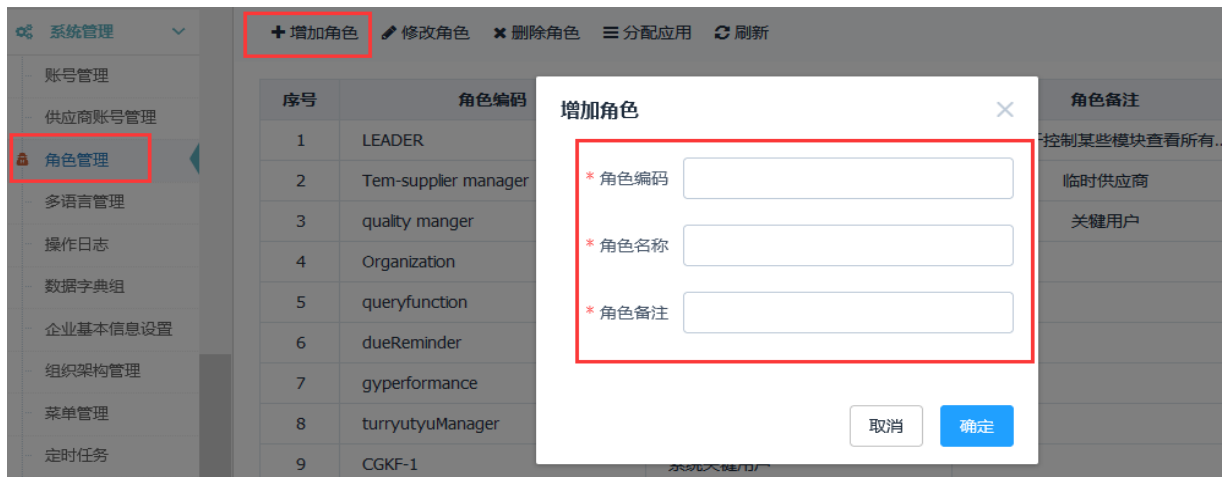
2.1 点击角色管理进入界面：可以新增、删除、修改、分配应用



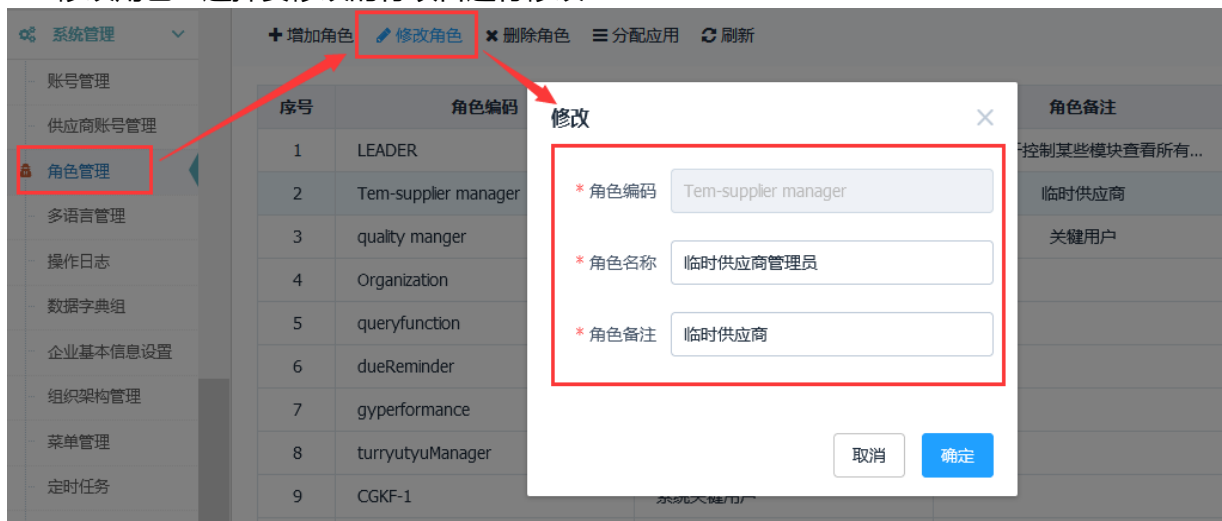
文档类型	文档属性	页码
操作手册	保密信息	2 of 5

<b>ADAYO</b>	<b>操作手册-帐号、供应商、权限分配</b>		项目组
惠州华阳通用电子有限公司	生成日期:2016-6-29	作者: 孙建菊	SRM

## 2.2 点击新增：录入角色编码、角色名称；确认保存

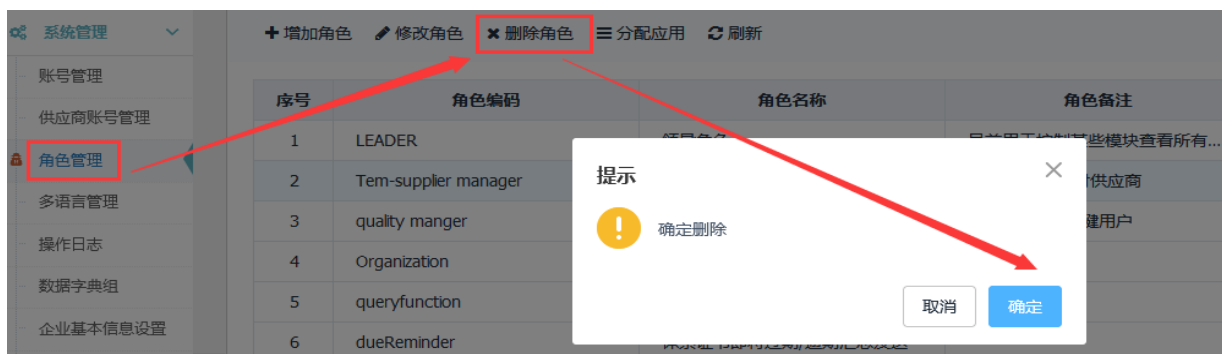


## 2.3 修改角色：选择要修改的行项目进行修改



## 2.4 删除角色

选择行项目点击删除弹出界面点击确认按钮；



文档类型	文档属性	页码
操作手册	保密信息	3 of 5

<b>ADAYO</b>	<b>操作手册-帐号、供应商、权限分配</b>		项目组
惠州华阳通用电子有限公司	生成日期:2016-6-29	作者: 孙建菊	SRM

## 2.5 给角色分配应用：

选择角色进行授权使用的菜单功能【授权人只能授权自己已经有的权限】



## 3. 新建帐号

3.1 找到帐号管理点击打开, 弹出界面可以查询用户、新建、修改、启用、分配角色、分配部门、重置密码、刷新等操作

序号	账号	邮箱	手机号码	传真	姓名	采购组	微信	QQ	账号状态
1	y4719	xpxu@foryoug...	13928325190		许显平				启用
2	leader	dfsdfs@qq.c...	13542299387		leader				启用
3	y4847	zhouping.ding...	18825470525		丁周平				启用
4	y8888	ytiao@foryou...	13255555551		内部测试				启用
5	linxy	123456@qq.c...	17620010944		林旭颖				启用
6	kongw	2499800263...	18682260912		孔文				启用

3.2 点击【新建】按钮、录入账户信息；点击确定保存

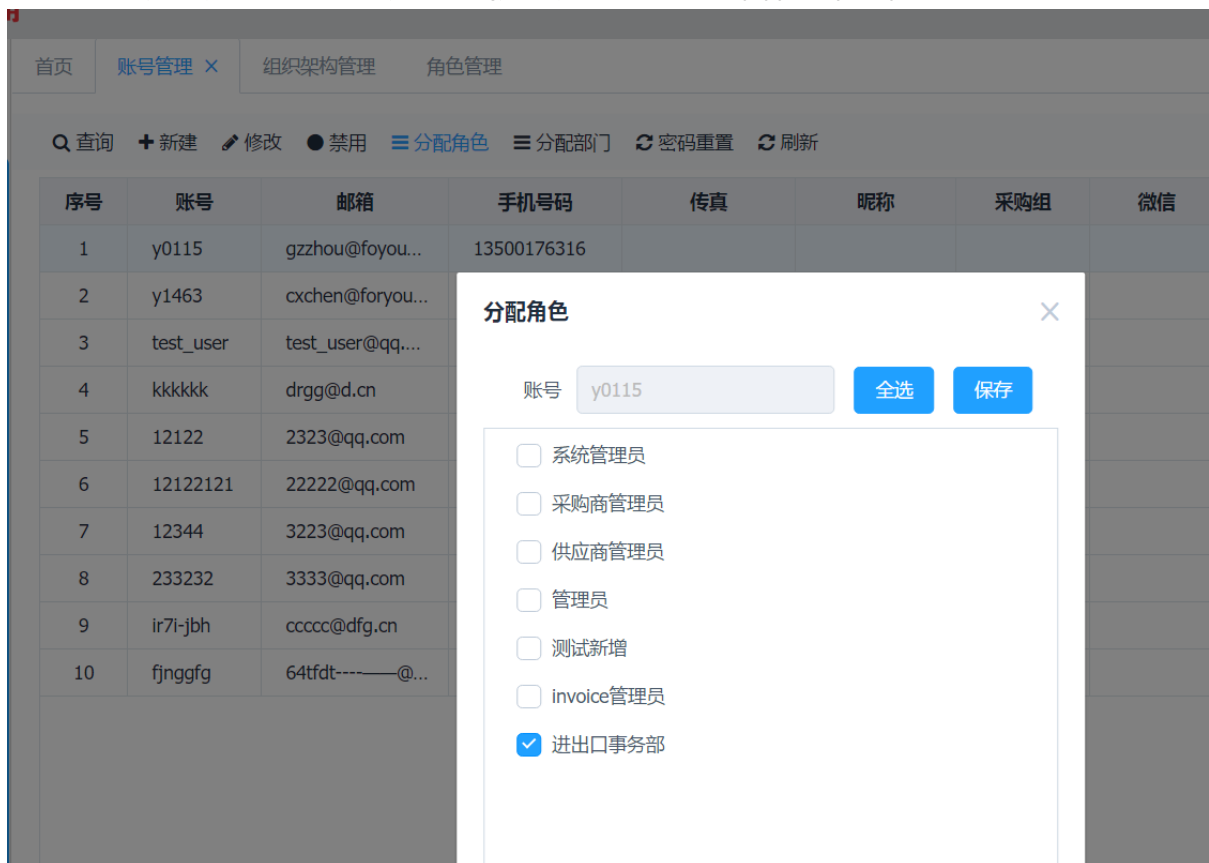
文档类型	文档属性	页码
操作手册	保密信息	4 of 5

<b>ADAYO</b>	<b>操作手册-帐号、供应商、权限分配</b>		项目组
惠州华阳通用电子有限公司	生成日期:2016-6-29	作者: 孙建菊	SRM

3.3 给账户分配部门：选择要分配部门的行项点击【分配部门】选择设置好的部门进行分配；



3.4 给帐号分配角色：选择行项目点击分配角色进行选择；保存即可；



文档类型	文档属性	页码
操作手册	保密信息	5 of 5